

PROJECTFICHE : STEDEN EN GEMEENTEN

Inspiratie gids voor preventie van seksueel en gender
gerelateerd geweld in de publieke ruimte



Directie Lokale Veiligheid & Politie

FOD Binnenlandse Zaken

Naam van het
initiatief

« Weet wat je stuurt »



Type preventie

Sensibiliseringscampagne sexting

Contactpersoon
(mail)

Yasmine.philtjens@genk.be

Context waarin
het project is
ontwikkeld

Aanleiding : Traject kind- en jeugd vriendelijke stad 2019 → werkgroep 'pesten'
→ sexting centraal thema + Signalen vanuit verschillende
jeugd welzijnsorganisaties rond de ernst van de problematiek.

Filosofie van
het project

Sekspositief betoog : sexting behoort tot de normale seksuele ontwikkeling van
jongeren MAAR mogelijke gevaren meegeven en tips hoe het veilig kan.

Beschrijving van
het project




Online en offline campagne.

- Story's op sociale media
- Website met info voor ouders & jongeren
- Ludieke emoji stickers voor de jongeren.

Affiches in scholen en bij jeugd welzijnsorganisaties.

Doelgroep(en)

11-16 jarigen + diens ouders.

Objectieven van het project	<p><i>Wat is sexting ?</i></p> <p>Tips hoe doe ik het veilig</p> <p>Doorsturen = misdrijf</p> <p>Wil je er over praten > doorverwijzen lokale partners</p> <p>Benadrukken dat het doorsturen van de beelden strafbaar is en niet het maken van de beelden. Jongeren en ouders aanmoedigen om het thema bespreekbaar te maken.</p>
Partners	<p>Dienst Jeugd Stad Genk, Overkop, JAC, gigos en campus O³</p>
Vormingen en bestaande workshops	<p>Schoolinspecteur</p> <p>Gigos</p>
Eventueel bijlagen	<p><u>CAMPAGNE SEXTING // INFOPAKKET</u></p> <p>Content voor Fase 2 kan gevonden worden op https://share.genk.be/public/folder/sQPMESOhW02f77yohXgFRQ/Campagne%20Sexting</p> <p>Inhoud > 3 verschillende contentformats</p> <ul style="list-style-type: none"> • Foto's > te gebruiken in posts of stories ; • Posts > videoformat (1:1), kan gebruikt worden op Facebook en Instagram feed ; • Story > storyformat (9:16), enkel gebruiken in Instagram Stories ; • Snapcodes > een QR-link die je met je Snapchat scant om een interactieve lens te gebruiken (die kan je printen, zelf gebruiken of in je socials verwerken). <p>Doelgroep : Ouders</p> <p>> Linkposts (doel is verkeer naar de website)</p> <p><i>Post 1</i></p> <p>Hoe praat ik met m'n tiener over sexting?</p> <p>Hier lees je enkele tips </p> <ul style="list-style-type: none"> ➤ www.jeugdgenk.be/weetwatjestuurt-ouders-hoepraten <p><i>Post 2</i></p> <p>Wat als sexting foutloopt? Waar kan ik als ouder terecht?</p> <p>Belangrijk om te weten! </p> <ul style="list-style-type: none"> ➤ www.jeugdgenk.be/weetwatjestuurt-ouders-advies <p><i>Post 3</i></p> <p>Als sexting foutloopt, doe je best aangifte!</p> <p>Lees hier de stappen die je kan nemen! </p>

- www.jeugdgenk.be/weetwatjestuurt-aangiftdoen

> Video- of fotoposts (doel is reacties en/of verkeer)

Post 4 (+video/foto's + evt link)

🔥 Jongeren vinden het spannend om seksueel getinte berichten, foto's en video's (van zichzelf) door te sturen naar elkaar. Helaas gaat niet iedereen daar even respectvol mee om.

? Maar hoe praat je met je tieners over sexting?

- www.jeugdgenk.be/weetwatjestuurt-ouders-hoepraten

Doelgroep : Jongeren

Post 1

🔥 Sexting? Maak duidelijke afspraken.

? Weet wat je stuurt!

- <https://www.jeugdgenk.be/hoe-kan-het-veiliger-tips>

Post 2

🔥 Heb je problemen met sexting?

? Met wie kan je erover praten? 🗣️

- www.jeugdgenk.be/weetwatjestuurt-praaterover

Post 3

🔥 Wat als sexting foutloopt?

? Wat doe je dan? 🗣️

- <https://www.jeugdgenk.be/thema/5115/ik-ben-een-jongere>